

# Индекс “Отворен бюджет” 2010

20 Октомври 2010 г.



# Отворен бюджет 2010

- Международен индекс на бюджетната прозрачност
- 94 страни са включени през 2010
- Индекс от 0 до 100, като 0 е най-лошият възможен резултат
- International Budget Partnership – инициатива на *Center on Budget and Policy Priorities, Washington*




# Методология

- ⇒ Детайлен въпросник – 123 въпроса
- ⇒ Индексът се базира на 92 въпроса за достъп до бюджетна информация
- ⇒ Останалите 31 въпроса касаят участие на обществото в бюджетния процес и институции за надзор




# Методология

- ⇒ 2-годишен цикъл
- ⇒ Попълване на въпросник, представяне на информация
- ⇒ Анализ и проверка на въпросниците
- ⇒ Двама анонимни рецензенти
- ⇒ Коментари от правителството
- ⇒ Коментари от експертите
- ⇒ Финална оценка
- ⇒ Данни от 2009


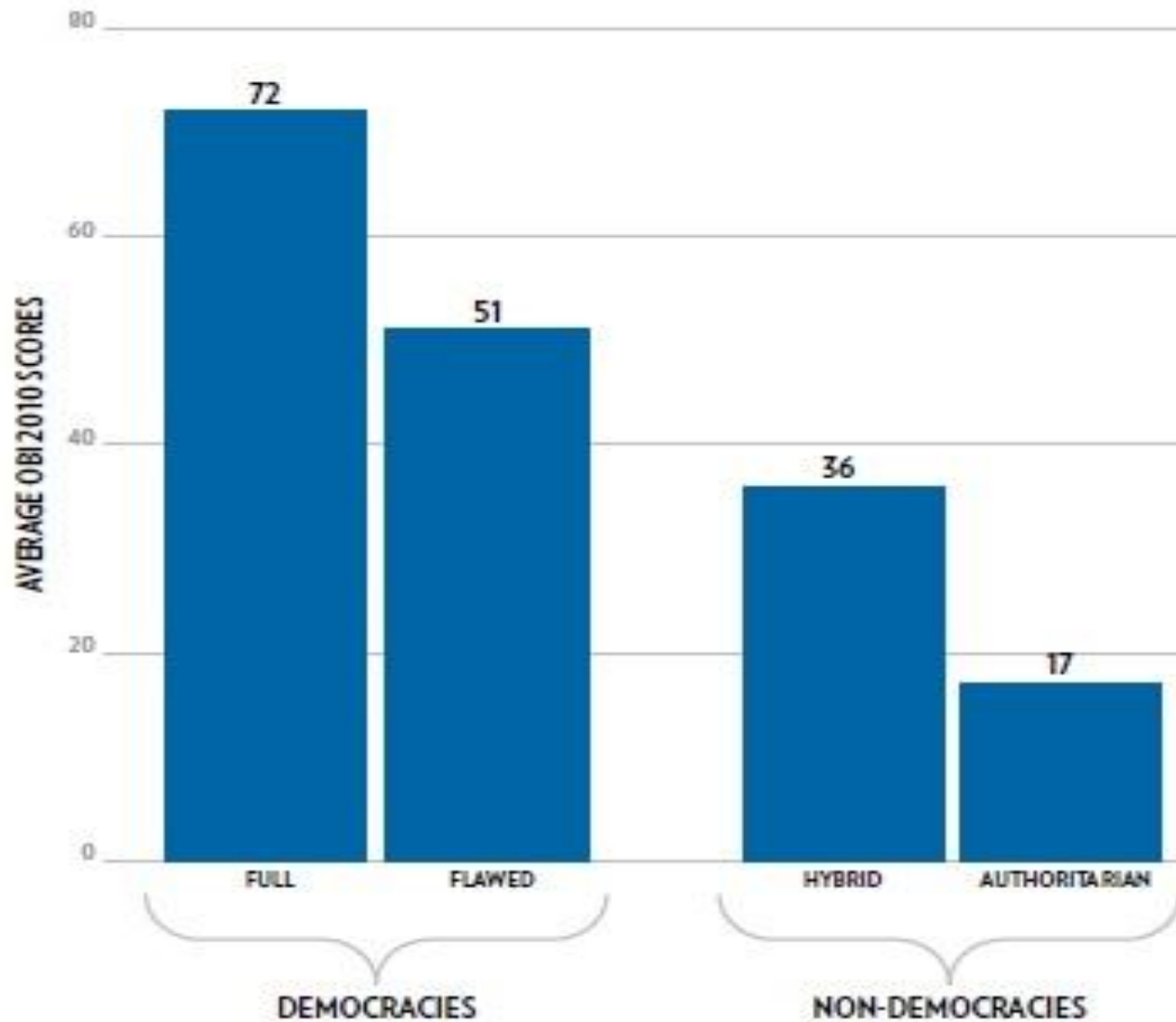


# *Ефекти от бюджетната прозрачност*

- По-добър обществен контрол върху бюджета
- По-добри публични политики
- По-лесен и евтин достъп до финансовите пазари
- По-малко корупция и неефективно харчене




# DEMOCRACIES MUCH MORE LIKELY TO BE TRANSPARENT



# INCOME LEVELS AND TRANSPARENCY

OBI 2010 SCORES	AVERAGE GDP PER CAPITA 2009 PPP INCOME IN US\$
<b>EXTENSIVE INFORMATION</b> <i>(OBI SCORES 81-100)</i>	<b>34,308</b>
<b>SIGNIFICANT</b> <i>(OBI SCORES 61-80)</i>	<b>16,783</b>
<b>SOME</b> <i>(OBI SCORES 41-60)</i>	<b>8,770</b>
<b>MINIMAL</b> <i>(OBI SCORES 21-40)</i>	<b>6,322</b>
<b>SCANT OR NO INFORMATION</b> <i>(OBI SCORES 0-20)</i>	<b>4,698</b>



# Класация

OBI SUBSCORES	NUMBER OF COUNTRIES	COUNTRIES
<b>EXTENSIVE INFORMATION</b> (OBI SUB-SCORES 81-100)	<b>7</b>	France, New Zealand, Norway, South Africa, Sweden, United Kingdom, United States
<b>SIGNIFICANT</b> (OBI SUBSCORES 61-80)	<b>13</b>	Brazil, Chile, Colombia, Czech Republic, Germany, India, Peru, Poland, Slovenia, South Korea, Spain, Sri Lanka, Ukraine
<b>SOME</b> (OBI SUBSCORES 41-60)	<b>33</b>	Argentina, Azerbaijan, Bangladesh, Bosnia, Botswana, Bulgaria, Costa Rica, Croatia, Egypt, Georgia, Ghana, Guatemala, Indonesia, Italy, Jordan, Kenya, Macedonia, Malawi, Mexico, Mongolia, Namibia, Nepal, Papua New Guinea, Philippines, Portugal, Romania, Russia, Serbia, Slovakia, Tanzania, Thailand, Turkey, Uganda
<b>MINIMAL</b> (OBI SUBSCORES 21-40)	<b>19</b>	Afghanistan, Albania, Angola, Ecuador, El Salvador, Kazakhstan, Lebanon, Liberia, Malaysia, Mali, Morocco, Mozambique, Nicaragua, Pakistan, Timór-Leste, Trinidad and Tobago, Venezuela, Yemen, Zambia
<b>SCANT</b> (OBI SUBSCORES 0-20)	<b>22</b>	Algeria, Bolivia, Burkina Faso, Cambodia, Cameroon, Chad, China, Democratic Republic of Congo, Dominican Republic, Equatorial Guinea, Fiji, Honduras, Iraq, Kyrgyz Republic, Niger, Nigeria, Rwanda, São Tomé e Príncipe, Saudi Arabia, Senegal, Sudan, Vietnam



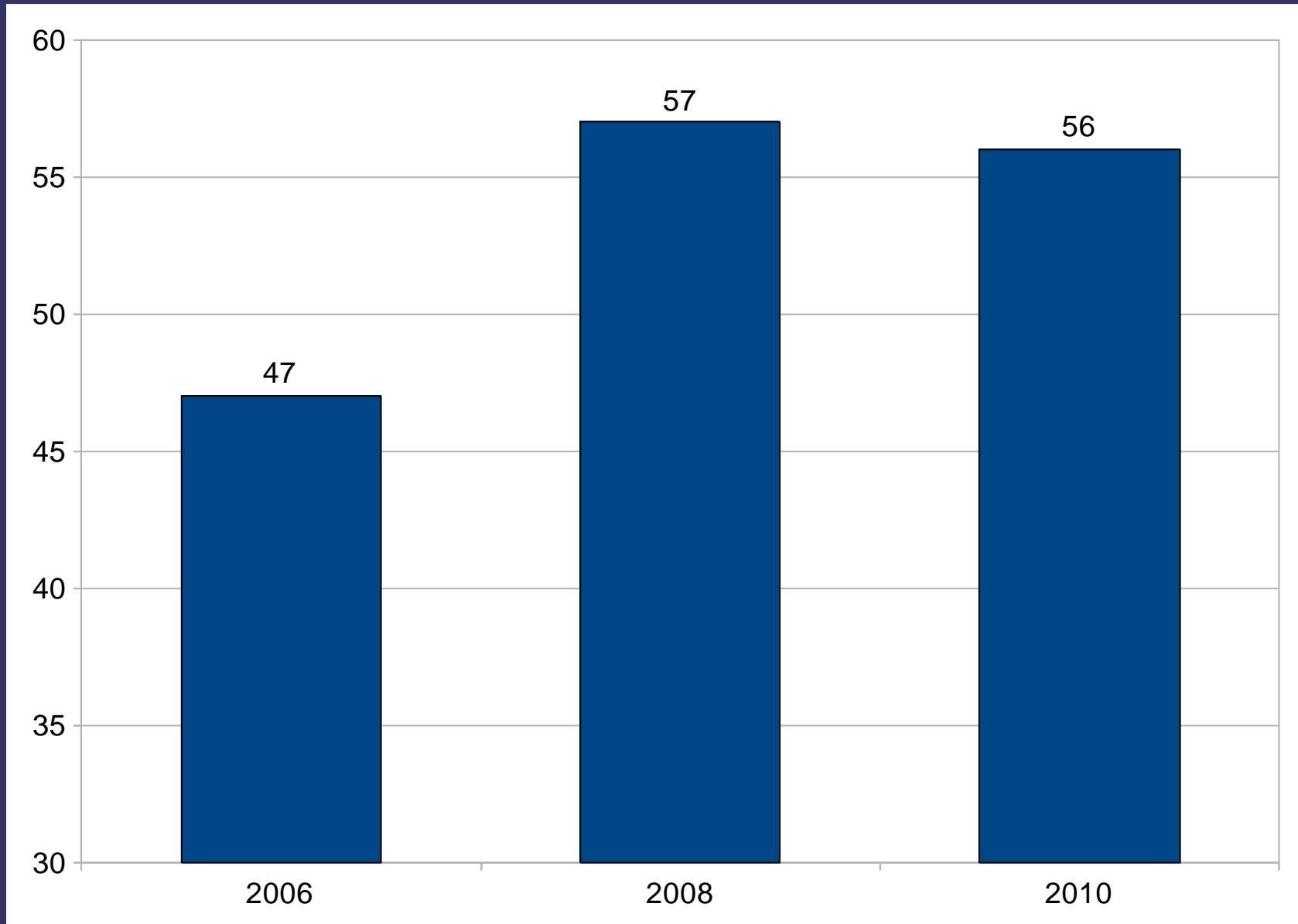


# Страни с голямо подобрене

COUNTRY	2006	2008	2010
AFGHANISTAN	NA	8	21
ANGOLA	5	4	26
ARGENTINA	40	56	56
AZERBAIJAN	30	37	43
CROATIA	42	59	57
EGYPT	19	43	49
GEORGIA	34	53	55
GHANA	42	50	54
INDIA	53	60	67
LIBERIA	NA	3	40
MALAWI	NA	28	47
MONGOLIA	18	36	60
NORWAY	72	80	83
RUSSIA	47	58	60
RWANDA	NA	1	11
SRI LANKA	47	64	67
TURKEY	42	43	57
UGANDA	32	51	55
VIETNAM	3	10	14
YEMEN	NA	10	25



# България 2006-2010




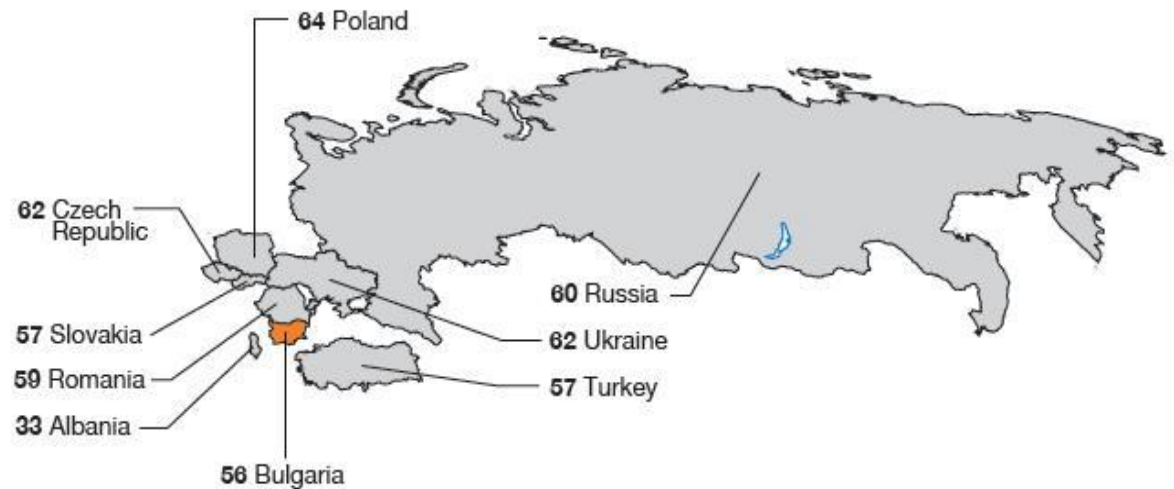
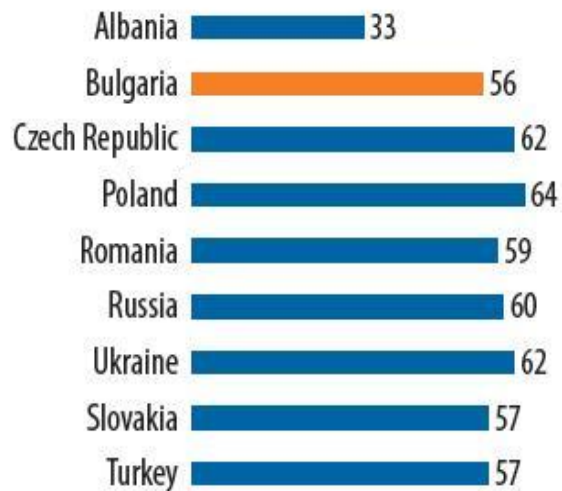
# България и останалите страни в нашата група



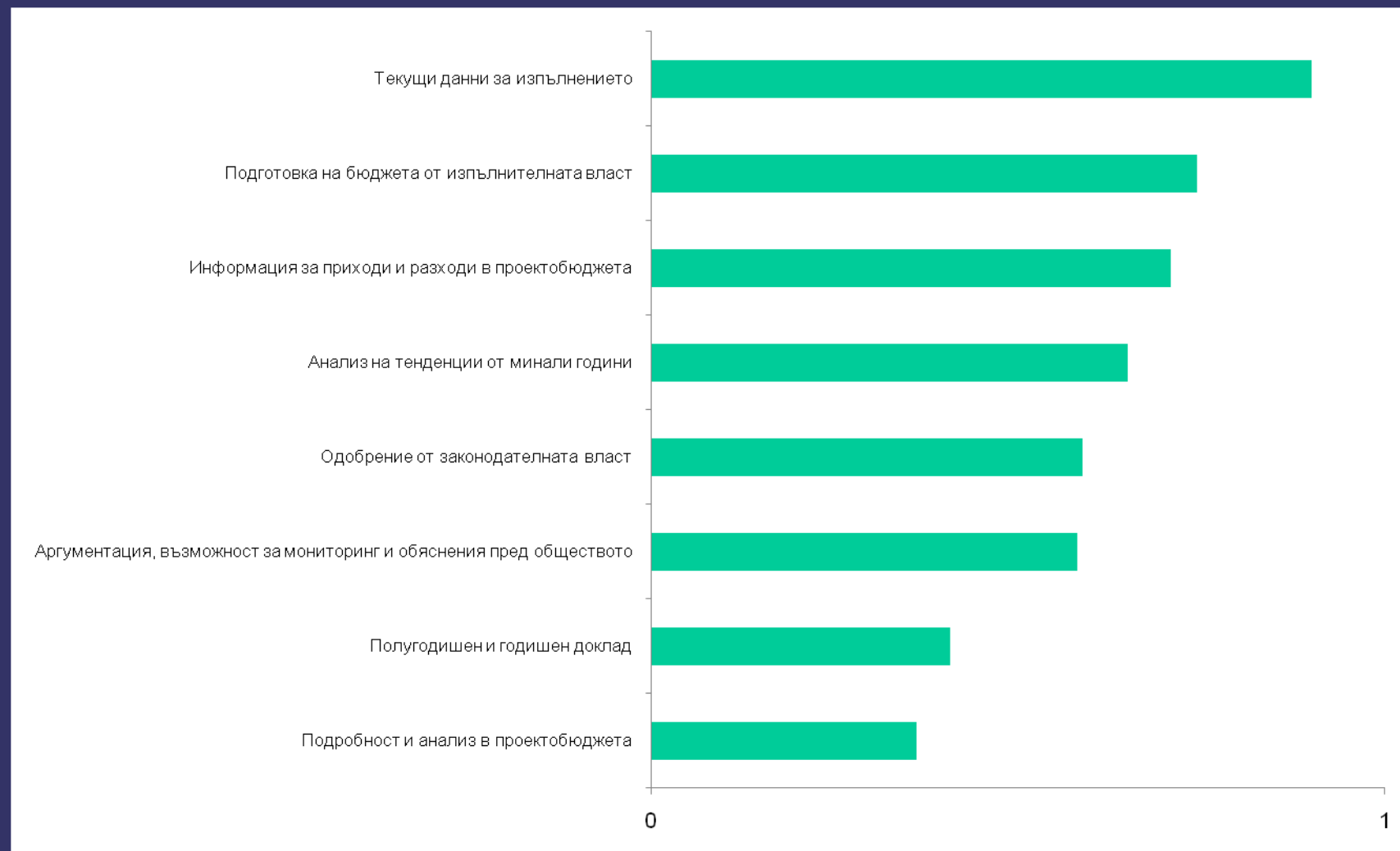
# България и съседите

Overall score: **56** (Out of 100) Provides some information to the public in its budget documents during the year.

How Does Bulgaria Compare to Its Neighbors?



# Прозрачност по области



# Какво може да се подобри:

- Данни за нефинансовите активи на държавата
- Разходи по събиране на данъците
- Качество на програмните бюджети – връзка с общите приоритети на правителството
- Анализ на разпределението на данъчното бреме
- Не се изготвя „бюджет за гражданите“
- Месечен отчет на министерствата
- Отчет за изпълнението към полугодieto
- Годишният отчет не обяснява и анализира разликите между бюджет и изпълнение

